

## FINAL

Χαλκίδα **72 - 75** Α.Σ. Πέρα (Κ.Π. 64-64)

52%	12 / 23	FT	22 / 31	71%
43%	18 / 42	2p	13 / 38	34%
30%	8 / 27	3p	9 / 26	35%
54	38 - 16	Rb	29 - 9	38
	19	Tu	11	

Referees: Κοσιρίης - Λάμπρος

Each Period	1st	2nd	3rd	4th
Χαλκίδα	21	14	14	15
Α.Σ. Πέρα	16	19	13	16

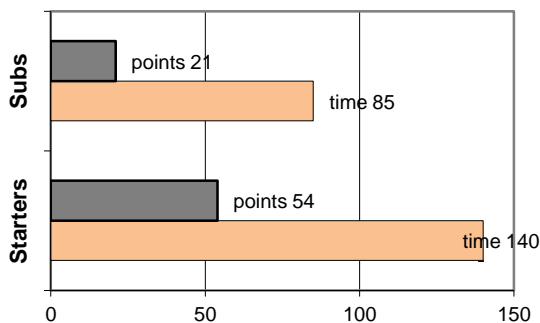
End of Period	1st	2nd	3rd	4th
Χαλκίδα	21	35	49	64
Α.Σ. Πέρα	16	35	48	64

Coach: Π. Γκαναβίας - Ηλ. Φέρτης  
Α.Σ. ΠΕΡΑ

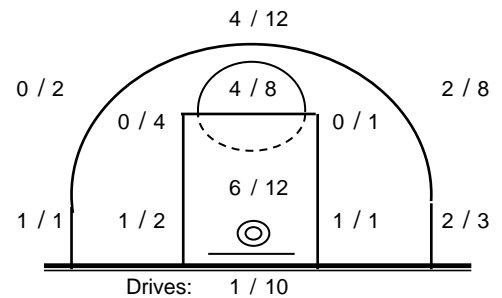
Fast Breaks 3 / 5

#	Player	Time (min)	Points	Ft	2p	3p	+/-	Rebs de of	As	St	Tu	Bl Wo	Fouls Co	Rkg*		
18	Βαρδάλος Ηλ.	29	14	6 / 10	1 / 1	2 / 3	-1	2 0	2	1	0	0	6	3	14	
5	Κεφαλάς Αν.	28	7	2 / 4	1 / 3	1 / 4	-4	7 1	0	1	0	1	2	2	10	
6	Δρόσος Μ.	14	9	0 / 0	0 / 1	3 / 5	6	0 0	1	2	0	0	0	1	9	
7	Βλάχος Γ.	19	2	0 / 0	1 / 4	0 / 4	5	1 1	0	0	0	0	1	4	-	
8	Ζακυνθινός Ι.	23	8	4 / 6	2 / 5	0 / 1	11	3 2	2	4	2	0	5	1	11	
9	Τσολάκης Γ.	37	24	7 / 8	4 / 12	3 / 9	-3	4 1	6	1	1	1	6	2	21	
10	Πεφάνης Στ.	0	0	0 / 0	0 / 0	0 / 0	0	0 0	0	0	0	0	0	0	-	
11	Μαντάς Π.	29	2	0 / 0	1 / 5	0 / 0	12	6 1	2	2	3	0	1	4	6	
12	Μάντακας Β.	0	0	0 / 0	0 / 0	0 / 0	0	0 0	0	0	0	0	0	0	-	
13	Γονίδης Γ.	0	0	0 / 0	0 / 0	0 / 0	0	0 0	0	0	0	0	0	0	-	
14	Βαρσαμούλης Δ.	16	5	3 / 3	1 / 3	0 / 0	-9	1 2	1	0	1	0	3	5	6	
16	Καβαλαράκης Ν.	30	4	0 / 0	2 / 4	0 / 0	-2	3 0	2	4	2	2	1	3	11	
	Team							2 1			2	0	0			
	1st quarter		16	9 / 11	2 / 8	1 / 6		5 2	6	2	0	0	6	4	18	
	2nd quarter		19	2 / 2	4 / 9	3 / 8		5 4	4	4	3	2	3	5	25	
	3rd quarter		13	4 / 4	3 / 10	1 / 4		7 2	1	2	3	0	5	4	12	
	4th quarter		16	3 / 6	2 / 7	3 / 5		8 0	3	5	5	2	7	12	19	
	Overtime		11	4 / 8	2 / 4	1 / 3		4 1	2	2	0	0	4	0	12	
	Final Stats		225	75	22 / 31	13 / 38	9 / 26	15	29	9	16	15	11	4	25	86
				71%	34%	35%			38							

Starters- Subs ratio



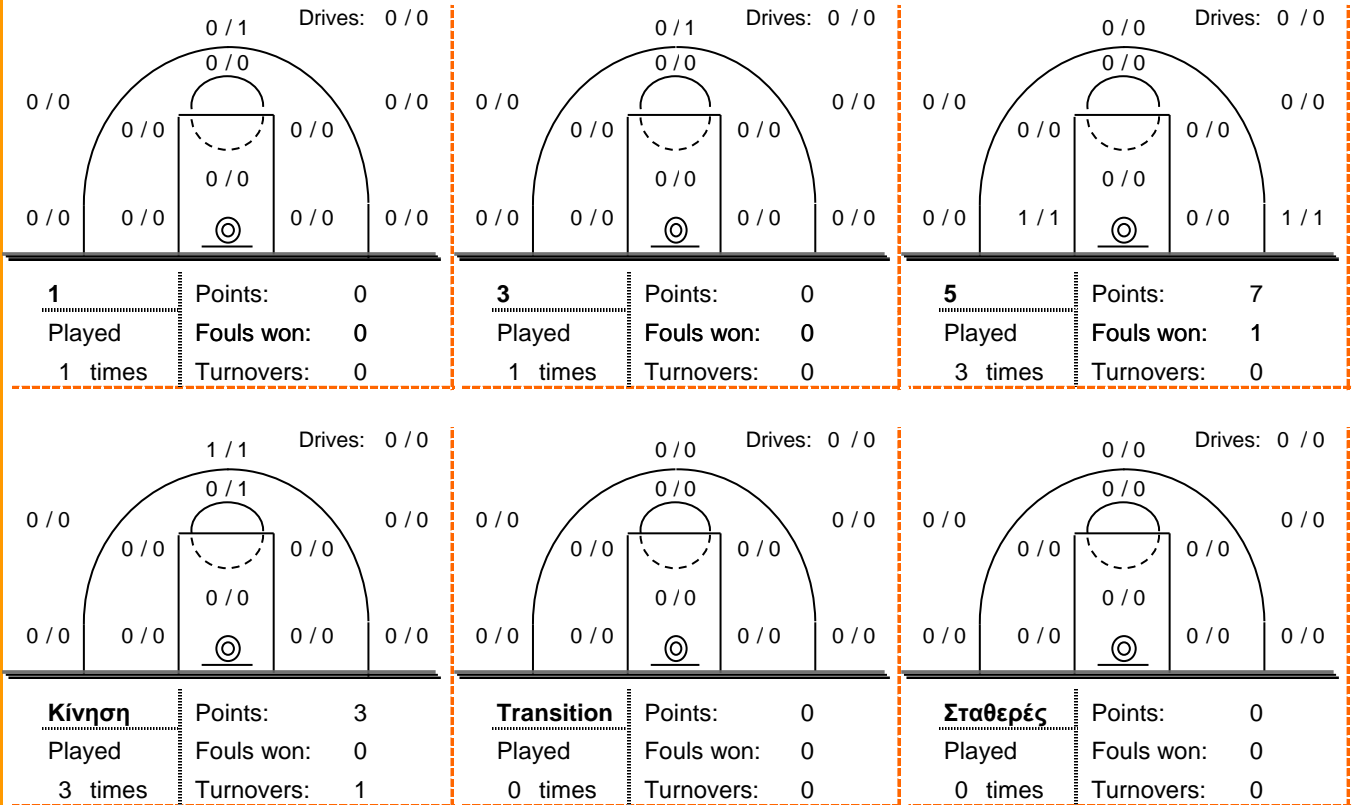
Shot Chart



\*Ranking= Pts+Rebs+As+St+B-Mished Shots-Tu (Time Played&gt;7min.)

## Offense Analysis

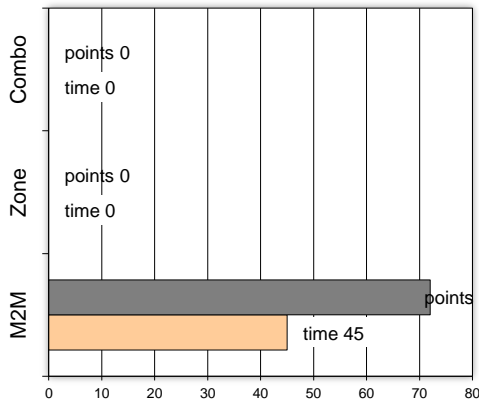
### Play performance:



### Against Defense Types:

### Turnovers:

### Fast breaks:



Έγιναν 11 λάθη  
0 ήταν χρονικές υπερβάσεις,  
1 ήταν παραβάσεις γραμμών,  
9 ήταν λάθη κατοχής και  
1 ήταν βήματα ή μεταφορά.

Επετεύχθησαν 3 αιφνιδιασμοί  
0 ήταν πρωτεύοντες  
0 ήταν δευτερεύοντες  
3 προήλθαν από λάθος  
 του αντιπάλου

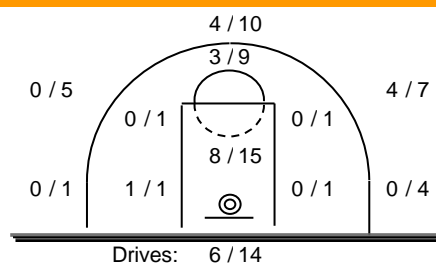
Πραγματοποιήθηκαν συνολικά 90 επιθέσεις, με απόδοση 0.83 έναντι 97 επιθέσεων των αντιπάλων.

## Defense Analysis

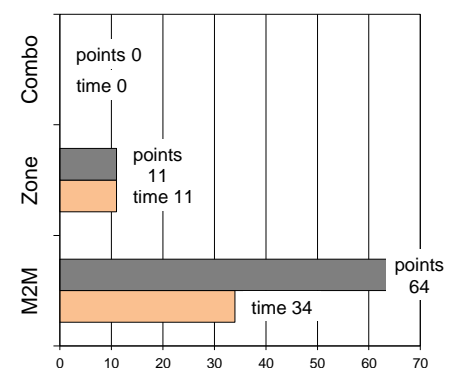
### Χαλκίδα

4 Ντουζίδης Θ.	0
5 Μπρατσιάκος Χ.	10 -2
6 Παπάδης Π.	14 -3
7 Στεφάνου Α.	13 -1
8 Κατσούλας Α.	7 -1
9 Βογιατζής Π.	0
10 Σταθόπουλος Δ.	0
11 Μητσιμπόνας Ε.	1
12 Γεωργιάδης Σ.	8 -1
13 Λούκας Ι.	2
16 Φραγκούλης Σ.	0
15 Σιδέρης Χ.	17

### Opponent's shot chart

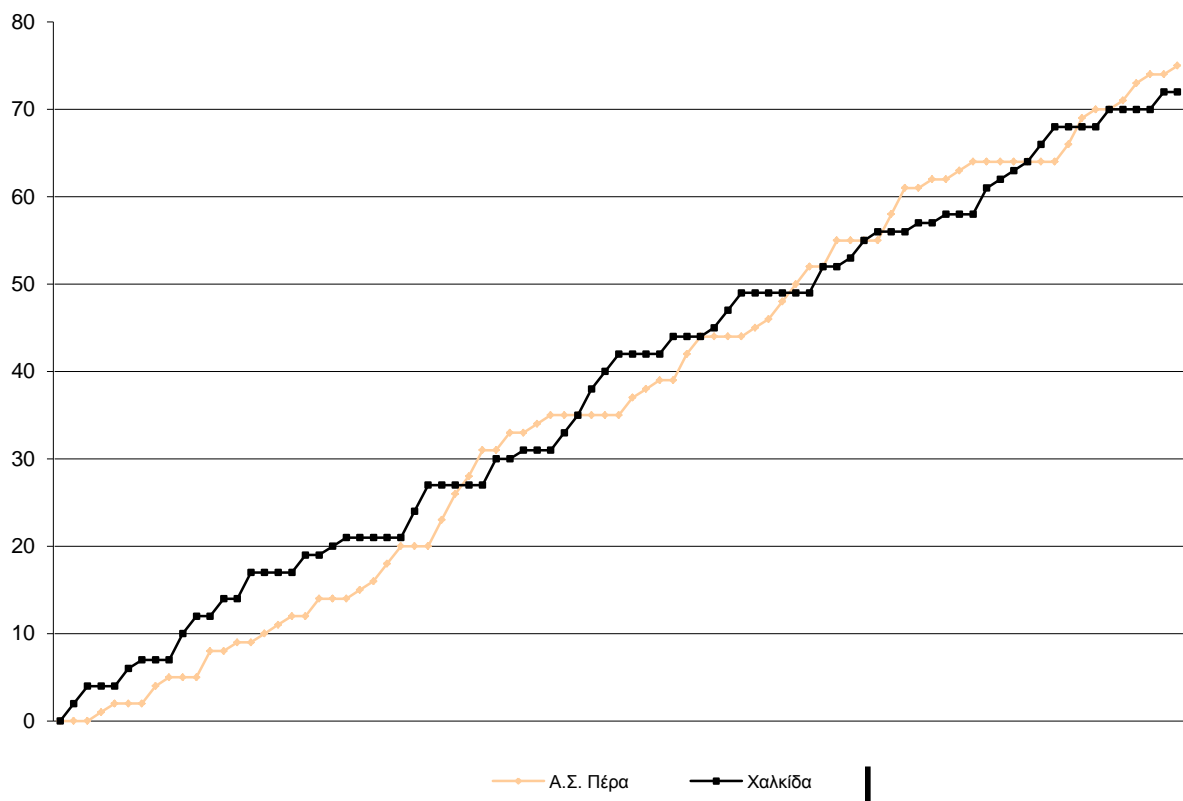


### Defense Types Performance

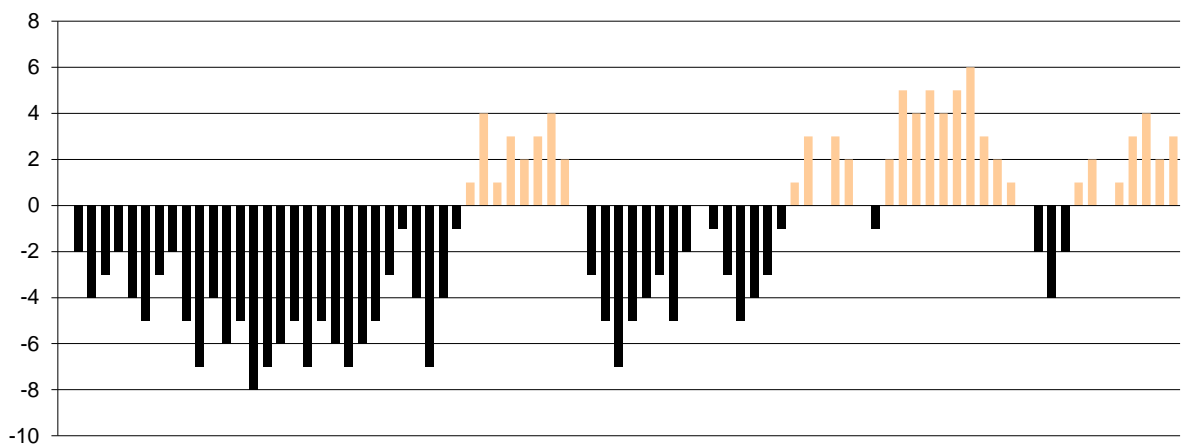


## Graphic Stats

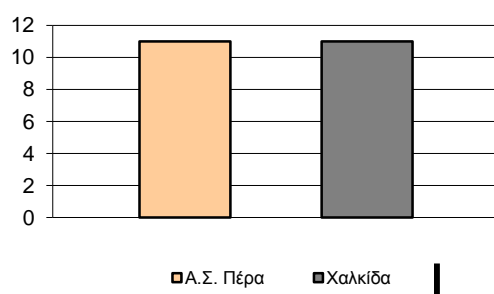
### Score Evolution



### Score Difference



### Largest Scoring Run



### Notes

Ο Σιδέρης πέτυχε τους πρώτους 9π της Χαλκίδας.

Για 5' το Α.Σ. Πέρα δεν είχε δεχτεί καλάθι αμυνόμενο με ζώνη.

19" πριν το τέλος της κανονικής διάρκειας του αγώνα, το Α.Σ. Πέρα προηγούταν στο σκορ 58-64.